

Accès aux notes de cours de tabacologie

Année académique 2020-2021

- mise à jour au 18 septembre 2020-

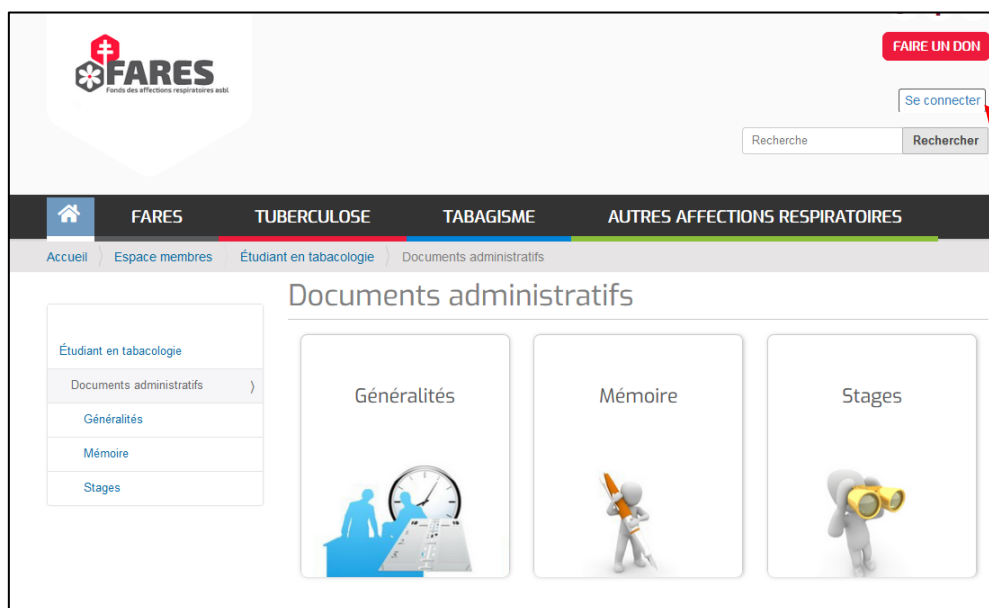
Note : l'accès est réservé uniquement aux étudiants en tabacologie inscrits à la formation.

La page d'accueil des étudiants en tabacologie se trouve sur etudiants.fares.be.



Depuis cette page reprenant les informations générales sur la formation en tabacologie, vous avez accès à plusieurs ressources utiles durant et après votre formation.


La section "**Documents administratifs**", accessible sans mot de passe, reprend tous les documents et formulaires utiles à la formation : programme, horaires, stages, mémoires, etc. La plupart de ces ressources ne seront pas expliquées ici, elles sont suffisamment explicites, ou elles vous seront expliquées durant la formation.



Pour accéder aux cours en ligne, vous aurez besoin d'un identifiant et d'un mot de passe. L'identifiant, ou login, est composé de la première lettre prénom et votre nom, le tout en minuscules, sans espaces, ni points, ni tirets. Il est basé sur les informations fournies lors de votre inscription. *Exemples* : **spiret** pour Samuel Piret, **fdevos** pour Fabienne De Vos, ...

Un e-mail vous sera envoyé en début d'année académique pour vous inviter à créer un mot de passe. Si vous ne l'avez pas reçu, vérifiez le **dossier spam / courrier indésirable**.

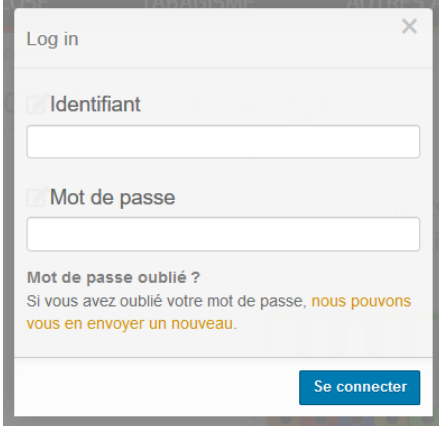
Dès que vous avez reçu l'e-mail, cliquez sur le lien pour choisir votre mot de passe.

Lorsque vous êtes en possession de votre identifiant et mot de passe, vous pouvez accéder à la partie sécurisée en cliquant sur  en haut à droite de la page (voir flèche rouge sur les images ci-dessus).

Vous verrez alors un popup de connexion "Log In":

Remplissez votre identifiant (première lettre du prénom + nom) et votre mot de passe, et validez en cliquant sur le bouton bleu "**Se connecter**". Si vous avez oublié votre mot de passe ou que votre accès ne fonctionne pas, cliquez sur "*nous pouvons vous en envoyer un nouveau*".

Une fois connecté-e, vous verrez alors d'autres couleurs et possibilités à l'écran :



Pour l'accès **aux cours en ligne**, cliquez sur **Notes de cours**.

Note : les cours (dias, syllabi et annexes éventuelles) sont triés selon des dossiers mensuels (octobre, novembre, etc.), vous verrez apparaître chaque mois au fur et à mesure, au plus tard le jeudi précédant le cours du samedi, sauf circonstances exceptionnelles.

The screenshot shows a web interface for 'Notes de cours'. On the left is a sidebar menu with categories: 'Étudiant en tabacologie', 'Documents administratifs', and 'Notes de cours'. Under 'Notes de cours', there is a list of months from October 2020 to June 2021. The main content area is titled 'Notes de cours' and includes the author 'Par Samuel Piret' and a note: 'Dias et syllabi des cours de tabacologie 2020-2021. Les dossiers de chaque mois seront rajoutés au fur et à mesure.' Below this, there are six cards for the months October 2020, November 2020, December 2020, January 2021, February 2021, and March 2021. Each card has a red banner with the text 'Dias et syllabi' and the month name in large white letters. A small 'FARES' logo is visible at the bottom of each banner.

Remarques importantes :

- Les fichiers des syllabi et des présentations sont tous au format PDF sauf exceptions. Vous aurez besoin d'[Adobe Acrobat DC](#) (gratuit) ou similaire pour lire les fichiers sur votre PC.
- Concernant les *présentations*, vous verrez que les fichiers comprennent une dia par page. **Les paramètres sont à régler sur votre imprimante si vous souhaitez obtenir les formats papier en noir et blanc/couleur, plusieurs pages par feuille, etc.**
- Les syllabi et dias sont mis en ligne dans la mesure où les professeurs ont communiqué les fichiers et ont donné leur accord. Tous les fichiers sont mis en ligne **dès que possible** après réception et approbation du professeur.
- Il arrive cependant que les cours du samedi soient seulement accessibles **le lundi suivant**.
- C'est à l'étudiant à vérifier régulièrement les dates de modification de ces fichiers, afin d'avoir toujours la dernière version.

En cas de problème, vous pouvez contacter aux heures de bureau :

Samuel Piret, cyberdocumentaliste

02 518 18 74

samuel.piret@fares.be